


如何以最佳方式使用 R/bak® SA 3000 系列产品

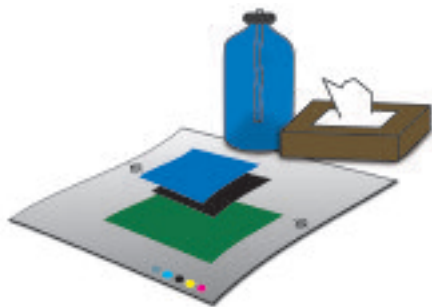
使用套筒时，尽量减少气压。

这将有助于防止套筒变形、防止皱褶、延长套筒使用期和改善配准状况。

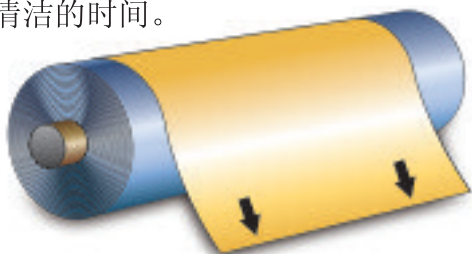


在清洁印版及印版滚筒或套筒时，始终遵循印版和套筒生产商的清洁说明。通常使用普通丙醇加水清洁。

避免使用诸如乙酸乙酯之类的化学品（此类化学品会在表面留下污痕）可预防粘合剂老化，并延长套筒的使用期。



当需要撕下胶带时，请缓慢地向下拉动，倾斜角度不得超过90度。这样可避免因胶带分离的粘力过大，造成胶带或胶粘层部分撕裂，遗留在印版滚筒或套筒上，增加清洁的时间。



裁切、安装胶带时使用清洁、锋利的刀子，将有利于操作，并使切口更加清洁，便于胶带贴放，使接缝更加平滑。



R/bak® SA 3000 Tapes

Rogers Corporation 电话号码:

+86-21-6391 6088 +86-755-8236 6060

www.rogerscorporation.com/SA3000

R/bak是Rogers Corporation的特许商标。© 版权所有 2005年 Rogers Corporation
保留一切权利。美国印刷。4087-0105-10.0AG。出版号12-070