


# La mejor forma de usar R/bak® SA 3000

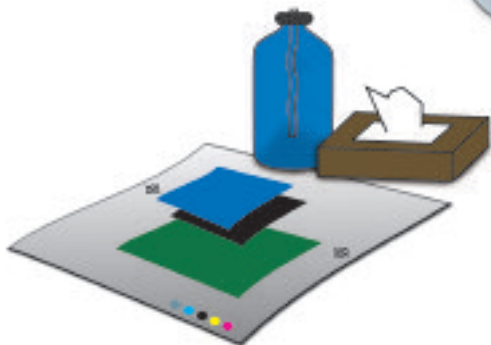
Aplique mínima presión de aire cuando use mangas.

Esto ayudará a reducir la distorsión y a prolongar la vida útil de la manga, a evitar las arrugas y a mejorar el registro.

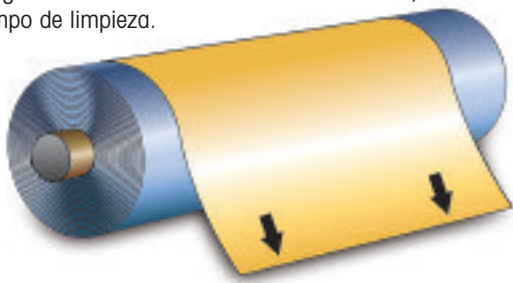


Siempre siga las recomendaciones de limpieza de los fabricantes de la plancha y mangas cuando limpie la plancha y el cilindro/manga. Típicamente se utiliza una combinación de alcohol propílico normal y agua.

Evite los productos químicos como el etil acetato (que deja una superficie contaminada) para impedir la degradación del adhesivo y prolongar la vida útil de la manga.





Quite la cinta con un movimiento descendente suave y lento, con una tracción constante en un ángulo inferior a los 90 grados. Esto reducirá la tensión en la cinta, evitará que se rompa y disminuirá el tiempo de limpieza.



Utilice un cuchillo limpio y afilado para cortar la cinta de montaje. Esto añadirá control y producirá cortes más limpios con mejor aplicación de la cinta y costuras más planas.



R/bak® SA 3000 Tapes



Para obtener más información, comuníquese con el Centro de Soluciones de Rogers al 860-928-8926 o 32.9.235.3611.  
[www.rogerscorporation.com/SA3000](http://www.rogerscorporation.com/SA3000)