


So erzielen Sie beste Resultate mit R/bak® SA 3000

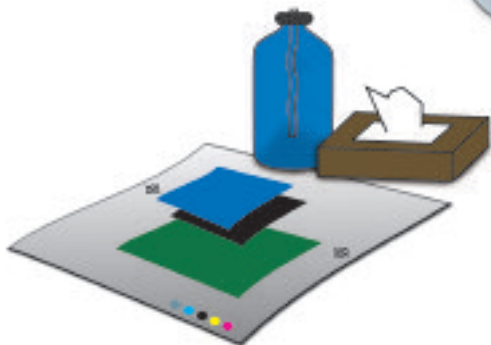
Bei der Verwendung von Sleeves möglichst wenig Druckluft verwenden.

Dies reduziert die Sleeve-Verformung, verhindert Falten, verlängert die Lebensdauer der Sleeves und verbessert den Passer.

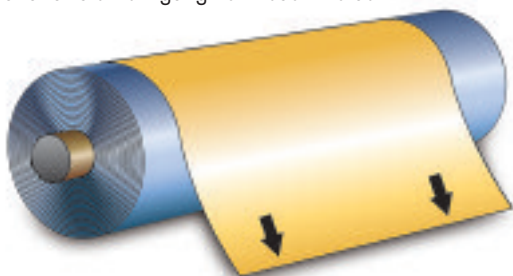


Beim Reinigen von Platte und Zylinder/Sleeve stets den Reinigungsanweisungen des Platten- und Sleeve-Herstellers folgen. Normalerweise wird eine Mischung aus gewöhnlichem Propylalkohol und Wasser verwendet.

Zum Schutz des Klebstoffs vor Zersetzung und zur Verlängerung der Lebensdauer der Sleeves sollten Chemikalien wie Ethylacetat (welches zur Oberflächenverschmutzung beiträgt) vermieden werden.



Abnehmen des Bandes: Gleichmäßig und langsam in einem Winkel von weniger als 90 Grad nach unten ziehen. Dies reduziert die Zugspannung im Band, wodurch Bandablösung und übermäßiger Zeitaufwand für die Reinigung vermieden werden.



Das Befestigungsband mit einem sauberen, scharfen Messer schneiden. Dies ermöglicht eine bessere Kontrolle bei der Messerführung und saubere Schnitte mit besserem Anliegen des Bandes und flacheren Nähten.



R/bak® SA 3000 Tapes

Weitere Informationen erhalten Sie von:
Rogers Solution Center unter 011-32-9-235-3611.
www.rogerscorporation.com/SA3000